

# FLEXIFOG EASY



Härdande, elastisk fog



Frostbeständig



Fri från ogräs




Genomsläpplig



Lättare fordonstrafik

Perfekt fogmaterial för uteplatser, gångar och villainfarter där du vill ha en flexibel, sammanbunden fog med ett minimum av ogräs.



**LITHOMEX**

- binds every stone together

# Tekniska data

## Flexifog

Polymerbunden  
fogsand.  
Densitet: 1,51 g/cm<sup>3</sup>

## Användning

Terrasser, gångytor  
och villainfarter.  
Trafikclass GC:  
Lättare fordonstrafik.

## Färg



## Funktion

En genomsläpplig  
härdande, men flexibel  
fog. Bindemedlet aktiveras  
med vatten och bildar en  
ogräshämmande fog.

## Fogning

Fogning med EASY  
måste utföras i torrt väder  
och mellan 5°C och 25°C.  
Var uppmärksam på natt-,  
mark- och material-  
temperaturer.

## Hållbarhet

Upp till 2 år vid torr  
förvaring i oöppnad  
förpackning.

## Fogens bredd

Från 1-10 mm

## Fogens djup

Använd EASY flexifog i  
hela belägningens  
tjocklek, men minst  
30 mm fogdjup.

## Härdning

Härdningstiden för  
materialet är 1-3 dagar  
beroende på temperatur  
och basupbyggnad.

## Bruksanvisning 50 mm fogdjup

### Storlek på belägningen

21 x 14 cm  
30 x 30 cm  
40 x 40 cm  
60 x 60 cm

### Fogbredd 2 mm

1,80 kg/m<sup>2</sup>  
1,01 kg/m<sup>2</sup>  
0,76 kg/m<sup>2</sup>  
0,50 kg/m<sup>2</sup>

### Fogbredd 3 mm

5,39 kg/m<sup>2</sup>  
3,02 kg/m<sup>2</sup>  
2,27 kg/m<sup>2</sup>  
1,51 kg/m<sup>2</sup>

**OBS!**


### Fogbredd 5 mm

8,99 kg/m<sup>2</sup>  
5,03 kg/m<sup>2</sup>  
3,78 kg/m<sup>2</sup>  
2,52 kg/m<sup>2</sup>

**OBS!**

# Monteringsanvisning

## FÖRE FOGNING



Börja alltid med en liten yta för att se hur beläggningen reagerar på fogen.

Överbyggnadsstrukturen **MÅSTE** vara genomsläppligt och dimensionerat för den önskade användningen enligt gällande normer.

Ytan ska ha en lutning på minst 1% för att vatten ska kunna rinna bort.

Vid renovering av beläggningen måste den vara helt fri från ogräs och rester av gammalt fogmaterial. Se till att ytan är torr och sopas ren.

Använd EASY flexifog i hela beläggningens tjocklek, men minst 30 mm fogdjup.

Se till att du har gott om tid att avsluta området samma dag så att dagg och regn inte oavsiktligt aktiverar bindemedlet.

**Använd endast EASY vid temperaturer över 5°C.**

**Var uppmärksam på natt- och marktemperatur.**




SKAKA påsen väl för att få en enhetlig blandning (blanda i en hink om det behövs).

Sopa in Flexifog EASY diagonalt i fogarna med en mjuk sopborste tills de är fyllda.

Komprimera fogarna, t.ex. med en vibratorplatta. Återfyll fogarna till några mm från stenens överkant. För beläggning med fasade kanter, fyll endast till den nedre kanten av fasningen. Sopa ytan ren med en mjuk sopborste. För att undvika en vit hinna på ytan bör du blåsa bort dammet från stenarna, t.ex. med en lövblås.

Aktivera bindemedlet genom att vattna beläggningen. Vattna i beläggningens fallriktning med duschfunktion. Vattna tills fogen är **HELT** genomblöt. Avsluta mindre områden åt gången.

## UNDER FOGNING



**Om fogmaterialet inte packas och blötläggs tillräckligt i fogen, uppnås inte önskad hållfasthet och ogräshämmande effekt.**



# Monteringsanvisning

## EFTER FOGNING



Om beläggningen inte rengörs före vattning, kan det leda till fogrester eller fläckar på ytan. Om olyckan ändå skulle vara framme, kan den avlägsnas med vatten och en hård borste.

Beläggningen kan beträdas när ytan är torr och tål lättare fordonstrafik efter ca 3 dagar (vid torr väderlek, ca 20°C och genomsnittlig överbyggnad). Lägre temperaturer förlänger härdningstiden.

För att bibehålla svåra förhållanden för ogräs, måste fogarna alltid vara välfyllda. Reparationer är enkla att utföra, avlägsna kvarvarande fogmaterial där reparationen skall utföras och foga i EASY flexifog på normalt sätt.



**Titta på  
videoguiden för  
Flexifog EASY**



**Prova vår  
fogberäknare**



**Hitta inspiration  
i vår FAQ**



*Kontakta oss gärna  
för rådgivning under  
våra öppettider*



[www.benders.se](http://www.benders.se)



**LITHOMEX**



- binds every stone together

[www.lithomex.se](http://www.lithomex.se)